



Prefeitura Municipal  
de **Araraquara**

# Departamento Autônomo de Água e Esgotos

## Prestação de Contas 3º Quadrimestre 2021



**Departamento Autônomo de Água e Esgotos de  
Araraquara**

**3º Quadrimestre 2021**

**Araraquara, 25 de fevereiro de 2022**



## QUADRO DE SERVIDORES



<b>Nº de Servidores Inativos</b>	<b>154</b>
<b>Aposentados</b>	<b>93</b>
<b>Pensionistas</b>	<b>61</b>
<b>Nº de Servidores Ativos</b>	<b>470</b>
<b>Servidores de Carreira</b>	<b>463</b>
<b>Comissionados</b>	<b>4</b>
<b>Servidores Cedidos da Prefeitura</b>	<b>3</b>

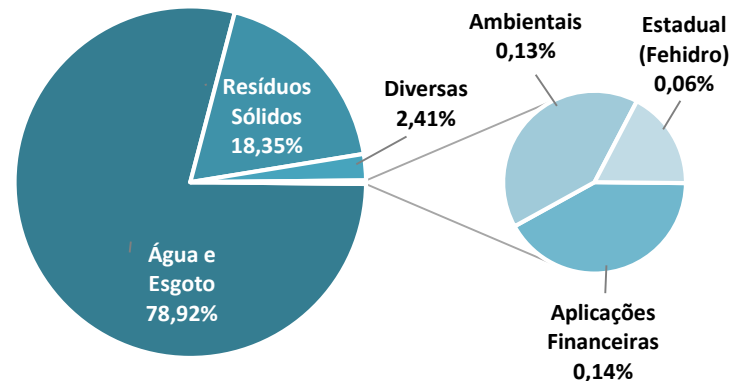


# DEPARTAMENTO AUTÔNOMO DE ÁGUA E ESGOTOS

## ARRECADAÇÃO DA RECEITA

Valores (x R\$ 1.000)

FONTE DE RECURSOS	Fechamento do 3º Quadrimestre 2021			
	Previsão Anual	Arrecadado	% Prev. X Arrec.	% Arrec.
<b>RECEITA PRÓPRIA</b>	<b>163.895</b>	<b>140.060</b>	<b>85,5%</b>	<b>99,94%</b>
Água e Esgoto	121.626	110.597	90,9%	78,92%
Resíduos Sólidos	27.367	25.709	93,9%	18,35%
Diversas	12.639	3.378	26,7%	2,41%
Aplicações Financeiras	1.691	191	11,3%	0,14%
Ambientais	572	186	32,4%	0,13%
<b>RECEITA DE TRANSFERÊNCIA</b>	<b>1.105</b>	<b>80</b>	<b>7,2%</b>	<b>0,06%</b>
Estadual (Fehidro)	1.105	80	7,2%	0,06%
<b>Total</b>	<b>165.000</b>	<b>140.139</b>	<b>84,9%</b>	<b>100,0%</b>



# DEPARTAMENTO AUTÔNOMO DE ÁGUA E ESGOTOS

## EXECUÇÃO DA DESPESA POR FONTE



Valores (x R\$ 1.000)

Fonte de Recursos	Fechamento do 3º Quadrimestre 2021				
	Autorizado	Empenhado	Liquidado	Pago	Liquidado a Pagar
Própria	164.225	158.266	144.584	138.439	6.145
Transf. Estadual	1.105	1.031	0	0	0
<b>Total</b>	<b>165.330</b>	<b>159.296</b>	<b>144.584</b>	<b>138.439</b>	<b>6.145</b>



# DEPARTAMENTO AUTÔNOMO DE ÁGUA E ESGOTOS

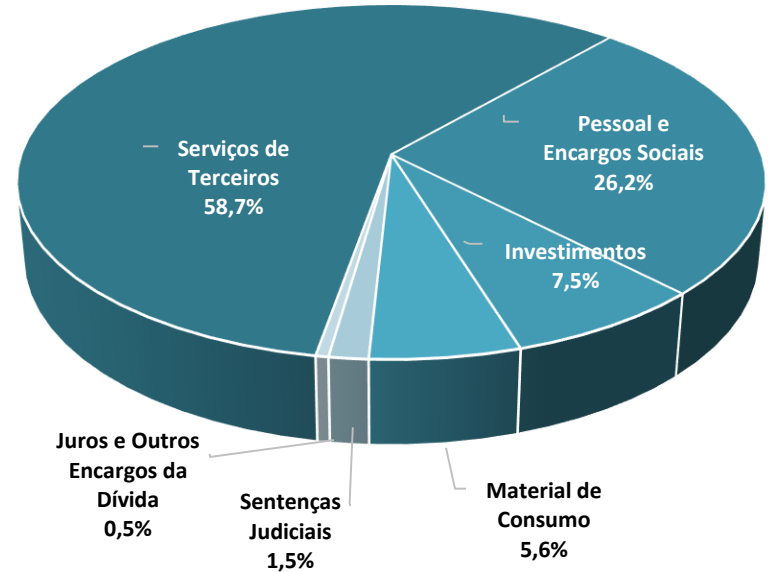
## EXECUÇÃO DA DESPESA POR CATEGORIA



Valores (x R\$ 1.000)

### Fechamento do 3º Quadrimestre 2021

Categoria	Empenhado	%
Serviços de Terceiros	92.846	58,7%
Pessoal e Encargos Sociais	41.529	26,2%
Investimentos	11.880	7,5%
Material de Consumo	8.923	5,6%
Sentenças Judiciais	2.333	1,5%
Juros e Outros Encargos da Dívida	755	0,5%
<b>Total</b>	<b>158.266</b>	<b>100%</b>



# DEPARTAMENTO AUTÔNOMO DE ÁGUA E ESGOTOS

## PRINCIPAIS DESPESAS

Valores (x R\$ 1.000)

<b>Principais Serviços</b>	<b>Empenhado</b>
Serviços de Energia Elétrica	32.618
Disposição Final de Resíduos Sólidos (Coleta e Transbordo)	17.155
Serv. de Manut. de Áreas Verdes/Poda e Manejo	3.982
Serviços de Vigilância	3.604
Vale Alimentação	3.434
Serviços de Pavimentação	2.649

<b>Principais Materiais</b>	<b>Empenhado</b>
Material Químico	3.091
Material p/Manutenção Redes de Água e Esgoto	1.157
Combustíveis e Lubrificantes Automotivos	899
Material Elétrico e Eletrônico	818
Manutenção e Conservação de Equip. de Bombeamento	746



# DEPARTAMENTO AUTÔNOMO DE ÁGUA E ESGOTOS

## INVESTIMENTOS

Valores (x R\$ 1.000)

<b>Obras e Instalações</b>	<b>9.232</b>
Perfuração de poço tubular profundo denominado Chácara Flora II	2942
Perfuração de poço tubular profundo denominado Iguatemi III	1884
Adutora de recalque entre a ETA Paiol e o CPR - Planalto R. 35	1472
Finalização da obra do Poço Tubular Profundo Pinheiros III	1246
Desassoreamento com dragagem e escavação mecânica Captação das Cruzes	456
Amortização da Dívida Contratada	352
Sistema de prevenção e combate a incêndio nas dependências da sede do DAAE	350
Recuperação estrutural do prédio da ETA Fonte	120
Bacia de Retenção de Sólidos para proteção da Captação do Ribeirão das Cruzes	109
Barrilete do Poço Pinheiros III	86
Automação da Captação das Cruzes e do Poço e Reservatório Bueno de Andrada	73
Pagamento indenizatório referente à Faixa de Servidão Administrativa	55
Instalação de painel elétrico na Estação Elevatória de Águas Anhumas II	30
Recuperação estrutural do prédio da ETA Fonte	30
Execução de caixa de alvenaria VRP	27







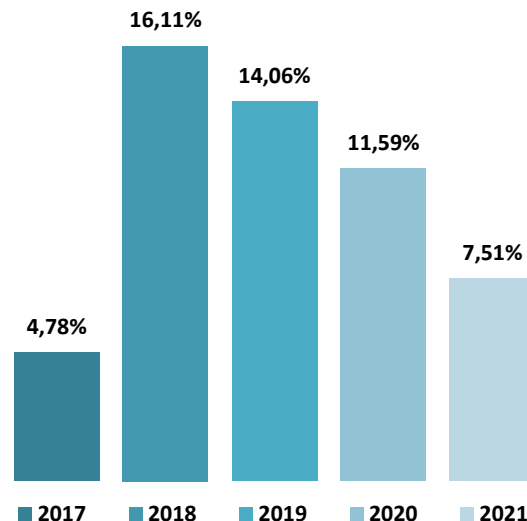
## INVESTIMENTOS

Valores (x R\$ 1.000)

<b>Equipamentos</b>	<b>2.647</b>
Aquisição de Medidores volumétricos	1.704
Aquisição de caixas de proteção de hidrômetros	208
Aquisição de conjunto motobomba submersa	245
Aquisição de Servidor de Rede e Unidade de Fita/Backup	133
Aquisição de 04 (quatro) motocicletas	58
Aquisição de equipamentos analíticos de bancada	33
Investimentos menores que R\$ 30 mil	267
<b>Total de Investimentos</b>	<b>11.880</b>

% Histórico de Investimento sobre a Despesa Total	2017	2018	2019	2020	2021
	4,78%	16,11%	14,06%	11,59%	7,51%

### Histórico de Investimentos

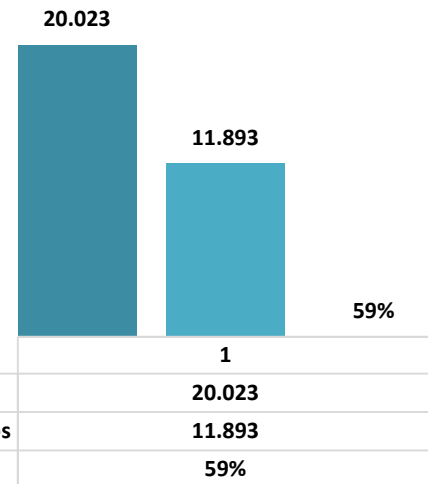




## RESTOS A PAGAR

Valores (x R\$ 1.000)

Fechamento do 3º Quadrimestre de 2021			
FONTE DE RECURSO	Próprios	Transferência	Total
Restos Processados	6.145	0	61.456
Restos a Processar	12.775	1.103	138.777
Posição 31/12/2021	18.920	1.103	20.023



Restos a Pagar quitados até 25/02/2022

**11.893**



## RESTOS A PAGAR

<b>Restos Inscritos em 31/12/2021</b>	<b>20.023</b>	<b>100%</b>
Energia Elétrica	7.695	38%
Serviços Diversos	6.863	34%
Obras (Poço Flora e Adutora Paiol)	4.712	24%
Obrigações Patronais	753	4%
<b>Restos Pagos até 25/02/2022</b>	<b>11.893</b>	<b>100%</b>
Energia Elétrica	4.054	34%
Serviços Diversos	5.763	48%
Obras (Poço Flora e Adutora Paiol)	1.322	11%
Obrigações Patronais	753	6%
<b>Restos a Pagar</b>	<b>8.130</b>	<b>100%</b>
Energia Elétrica	3.641	45%
Serviços Diversos	1.100	14%
Obras (Poço Flora e Adutora Paiol)	3.390	42%



# DEPARTAMENTO AUTÔNOMO DE ÁGUA E ESGOTOS

## DEMONSTRATIVO DA DÍVIDA ATIVA



Valores (x R\$ 1.000)

Fechamento do 3º Quadrimestre de 2021	
Descrição	Valor
Saldo Inicial em 01/01/2021	151.090
Inscrição ( + )	44.396
Juros ( + )	12.267
Atualização Monetária ( + )	5.054
Recebimentos ( - )	-18.448
Cancelamentos ( - )	-4.154
<b>Saldo da Dívida Ativa em 31/12/2021</b>	<b>190.205</b>
Não Tributária	178.402
Tributária	11.803



# DEPARTAMENTO AUTÔNOMO DE ÁGUA E ESGOTOS

## DEMONSTRATIVO DA DÍVIDA FUNDADA INTERNA



Valores (x R\$ 1.000)

Fechamento do 3º Quadrimestre 2021			
Dívida Fundada	Valor	Parcelas Restantes	Prazo
Parcelamento INSS	42	82	fev/34
Contrato Financiamento CEF (PAC)	8.161	178	abr/32
Saldo em 31/12/2021	8.203		



# DEPARTAMENTO AUTÔNOMO DE ÁGUA E ESGOTOS

## DEMONSTRATIVO FINANCEIRO



Valores (x R\$ 1.000)

Fechamento do 3º Quadrimestre de 2021	
Descrição	Valor
Saldo em Caixa em 01/01/2021	9.389
Receita Líquida Realizada ( + )	140.146
Pagamentos de Empenhos ( - )	-138.439
Pagamentos de Restos ( - )	-8.458
Resultado Extra-Orçamentário Exercício ( + )	-1.179
Saldo em Caixa em 31/12/2021	1.460



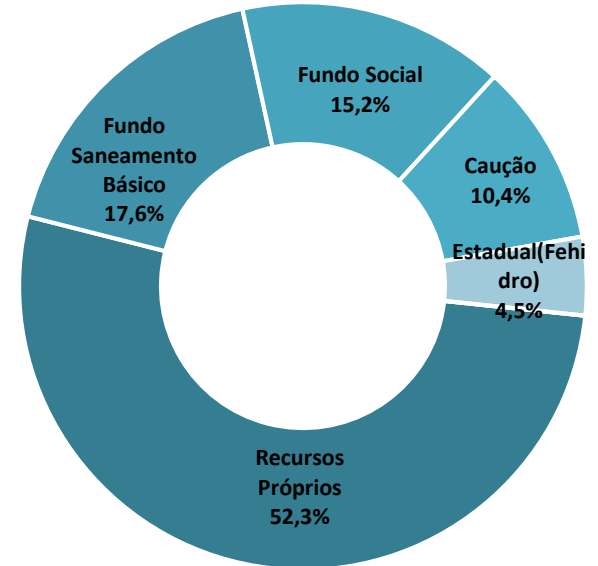
# DEPARTAMENTO AUTÔNOMO DE ÁGUA E ESGOTOS

## DISPONIBILIDADE FINANCEIRA



Valores (x R\$ 1.000)

Disponibilidade por Fonte de Recursos		
Descrição	Valor	%
Recursos Próprios	763	52,3%
Recursos Vinc. - Fundo Saneamento Básico	257	17,6%
Recursos Vinculados - Fundo Social	222	15,2%
Recursos de Terceiros - Caução	152	10,4%
Recursos Vinculados – Estadual(Fehidro)	65	4,5%
Recursos Vinculados - Fundo Ambiental	0	0,0%
<b>Disponibilidade Financeira 31/12/2021</b>	<b>1.460</b>	<b>100%</b>





Valores (x R\$ 1.000)

RESULTADO FINANCEIRO DO EXERCÍCIO DE 2021			
Descrição	Recursos Próprios	Transf. Estadual - Fehidro	Total
1. Saldo Financeiro	1.394	65	1.460
2. Créditos a Receber Curto Prazo	271	0	271
3. Restos a Pagar	-18.920	-1.103	-20.023
4. Consignações e Depósitos	-1.080	0	-1.080
Resultado Financeiro (1+2+3+4)	-18.335	-1.038	-19.373







Valores (x R\$ 1.000)

Fechamento do 3º Quadrimestre de 2021	
Descrição	Valor
Saldo Inicial em 01/01/2021	364
Arrecadação 2021 ( + )	1.182
Rendimentos Financeiros 2021 ( + )	15
Quitações de Contas de Água ( - )	-1.339
Saldo Disponível em 31/12/2021	222

**2.957** Famílias Atendidas



# Realizações 2021



# DEPARTAMENTO AUTÔNOMO DE ÁGUA E ESGOTOS

## SERVIÇOS PRESTADOS



**5.770**  
reparos nas redes de  
esgotos

**22.740**  
reparos nas redes de  
água



## SERVIÇOS PRESTADOS



**2.813**  
**ligações de água**



**425**  
**ligações de esgoto**



# DEPARTAMENTO AUTÔNOMO DE ÁGUA E ESGOTOS

## SERVIÇOS PRESTADOS



**4.801 cortes  
e 4.001 reaberturas de  
ligações de água**

**57 limpezas e  
desinfecções  
de imóveis**



# DEPARTAMENTO AUTÔNOMO DE ÁGUA E ESGOTOS

## SERVIÇOS PRESTADOS



**6.328 buracos tapados**



**17 empreendimentos  
habitacionais aprovados,  
com 5.362 lotes no total**



## SERVIÇOS PRESTADOS



**51,6 mil ton. de resíduos sólidos domiciliares e 276,61 ton. de resíduos da saúde coletados e destinados corretamente**

**4,2 toneladas de materiais recicláveis coletados**



# DEPARTAMENTO AUTÔNOMO DE ÁGUA E ESGOTOS

## SERVIÇOS PRESTADOS



54,9 mil toneladas de resíduos da construção civil  
17,5 mil toneladas de resíduos de vegetação  
3,6 mil toneladas de restos de madeira  
3,8 mil toneladas de volumosos recebidos nos bolsões e na ETRCC

47.700 atendimentos realizados presencialmente  
27.048 atendimentos telefônicos  
29.013 atendimentos digitais (site e email)

Total: 103.761  
Média mensal: 8.646  
Média diária: 288





## INVESTIMENTOS – SISTEMA DE ÁGUA



### Perfuração do poço tubular profundo

#### Iguatemi III

R\$ 1,8 milhões -  
recursos próprios

### Perfuração do poço tubular profundo Pinheiros III

R\$ 2,6 milhões

R\$ 574 mil FMS

R\$ 2.083 milhões recursos próprios



## INVESTIMENTOS – SISTEMA DE ÁGUA



**Inauguração  
poço Ouro II-B**  
R\$ 531,8 mil – recursos  
próprios



**Inauguração  
Poço Assentamento  
Bela Vista II**  
R\$ 542 mil – recursos  
próprios



## INVESTIMENTOS – SISTEMA DE ÁGUA



**Início da Perfuração  
poço Chácara Flora II**  
R\$ 2,9 milhões – recursos  
próprios

**Início da execução  
Adutora de recalque entre a ETA Paiol  
e CPR do Parque Planalto**

R\$ 1,4 milhão;

R\$ 1 milhão Fundo Estadual(Fehidro)

472 mil recursos próprios



## INVESTIMENTOS – SISTEMA DE ÁGUA



**Desassoreamento da represa**

**Ribeirão das Cruzes**

R\$ 455,8 mil – recursos próprios



**Bacia de retenção de resíduos**  
**represa do Ribeirão das Cruzes**


R\$ 449 mil;

R\$ 350 mil do FMDA

R\$ 99 mil recursos próprios




## INVESTIMENTOS – SISTEMA DE ÁGUA



**Recuperação dos pilares,  
vigas e laje do subsolo  
da ETA Fonte**

R\$ 120,3 mil - recursos próprios

**Aquisição de 10,6 mil  
hidrômetros e  
2,7 mil caixas de proteção**  
R\$ 1,9 milhão – recursos próprios



## INVESTIMENTOS – SISTEMA DE ÁGUA



**Aquisição de  
motobombas submersas**  
R\$ 245 mil – recursos  
próprios

**Aquisição de  
equipamentos analíticos  
de bancada**  
R\$ 33 mil – recursos  
próprios



## INVESTIMENTOS – SISTEMA DE ÁGUA



**Automação da Captação  
das Cruzes e do poço e reservatório  
Bueno de Andrada**  
R\$ 73,1 mil – recursos próprios

**Instalação de painel elétrico  
na Estação Elevatória de  
Águas Anhumas II**  
R\$ 29,7 mil – recursos  
próprios



## INVESTIMENTOS – SISTEMA DE ÁGUA



**Execução de caixa de  
alvenaria para  
Válvula Redutora de Pressão**  
R\$ 27 mil – recursos próprios

**Instalação de sistema de  
prevenção de incêndio da  
sede administrativa**  
R\$ 349,9 mil – recursos  
próprios





# DEPARTAMENTO AUTÔNOMO DE ÁGUA E ESGOTOS

## INVESTIMENTOS – SISTEMA DE ESGOTOS



**Inauguração da Estação  
Elevatória de Esgotos Parque São Paulo II**  
R\$ 1,2 milhão;  
R\$ 811 mil do Fundo Estadual (Fehidro)  
R\$ 448 mil recursos próprios

**Remanejamento de  
850 metros do interceptor de  
esgotos do córrego do Cupim**  
R\$ 500 mil – recursos  
próprios




## INVESTIMENTOS – ADMINISTRAÇÃO



**Aquisição de  
Servidor de Rede**  
R\$ 133 mil – recursos  
próprios

**Aquisição de  
quatro motocicletas**  
R\$ 58 mil – recursos  
próprios



# DEPARTAMENTO AUTÔNOMO DE ÁGUA E ESGOTOS

## INVESTIMENTOS – TRATAMENTO DE ÁGUA E ESGOTOS



**Adaptação de dois carros  
para realização de  
análises itinerantes**  
R\$ 41,6 mil – recursos  
próprios



## INVESTIMENTOS – GESTÃO DE RESÍDUOS



**Reforma dos PEVs Capri,  
Santa Lúcia e Igaçaba**  
R\$ 17,4 mil – recursos  
próprios

**Inauguração da  
praça sustentável no  
Jardim Dumont**  
Reaproveitamento de  
materiais



**OBRIGADO PELA ATENÇÃO!**

**Visitem nosso portal:  
[www.daaeararaquara.com.br](http://www.daaeararaquara.com.br)**

